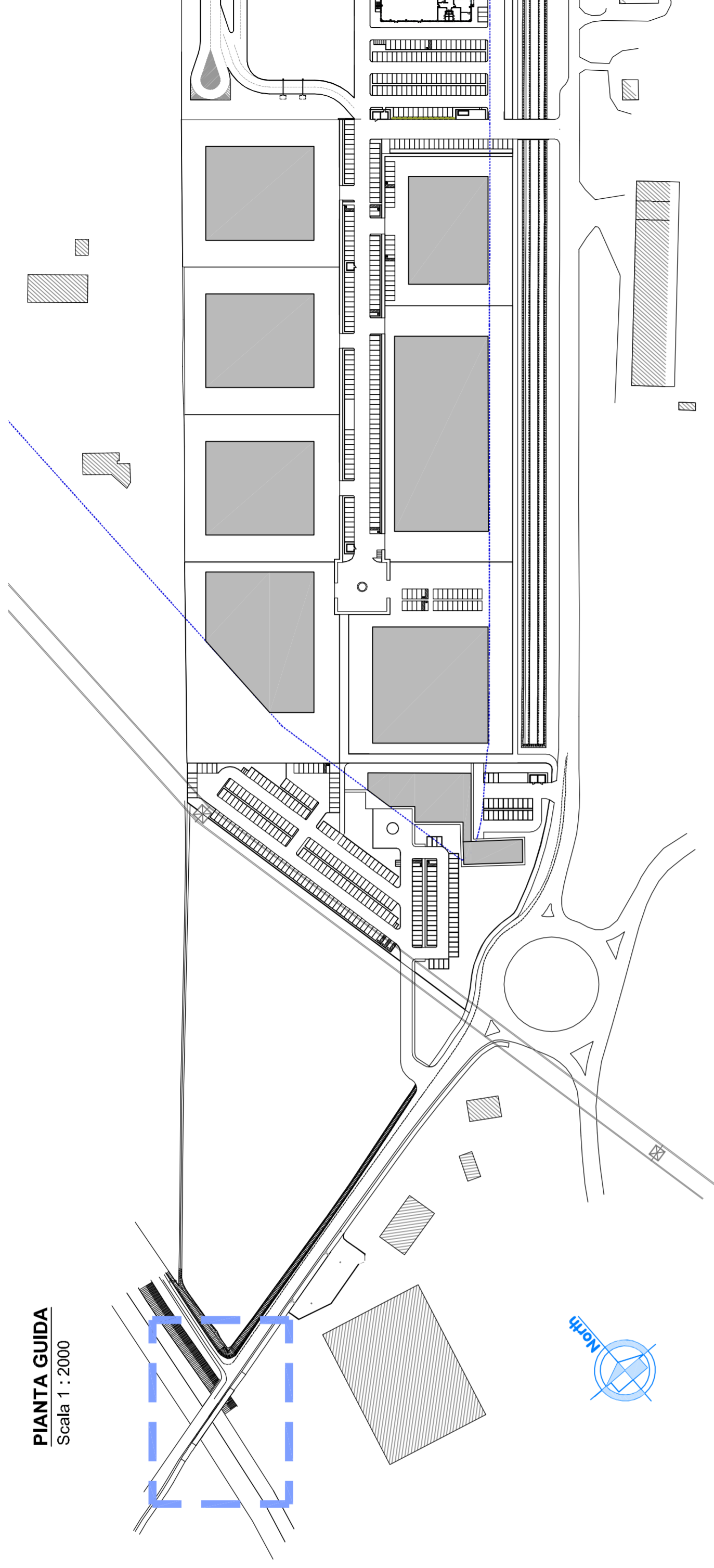


PIANTA GUIDA
Scala 1 : 2000



REF. n°	DATA	DESCRIZIONE	VERIFICA	DATA	APPROVAZIONE
2	03.03.2015	MODIFICHE RICHIESTE DA COMUNE		16.03.15	16.03.15
1	24.11.2014	INTEGRAZIONE		26.11.14	26.11.14
0	25.08.2014	EMISSIONE		22.08.14	22.08.14

U.28

PIANO URBANISTICO ATTUATIVO
41033 Concordia sulla Secchia (MO)

APC.4 AMBITI PRODUTTIVI DI NUOVO INSEDIAMENTO PER LA MECCATRONICA AGRICOLA
PROGETTO
Ponte pista ciclabile su Canale Sabbioncello
PIANTA, PROSPETTO E SEZIONE

PROPRIETARIO
NOVA S.r.l.
Via Galavotti, 78
41033 Concordia sulla Secchia (MO)

COMITENTE
TOPFLOOR S.r.l.
Via Galavotti, 64
41033 Concordia sulla Secchia (MO)

INGEGNERE
ing. Corrado Fogliani
Direttore Tecnico
e Progettista

SOTTOSCRITTORE
553-E11-40-I-028

AC

SCALA
1:2000 - 1:200 - 1:50

FILE
553-E11-40-2-U28

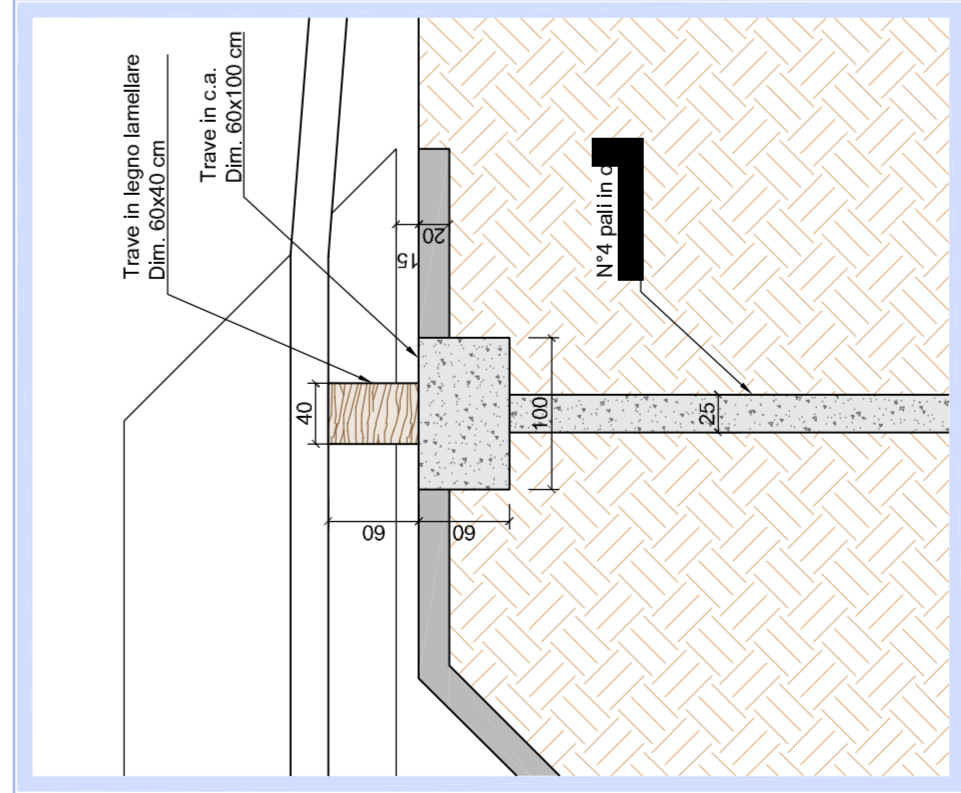
DATA
16.03.2015

enerplan
società di ingegneria

enerplan S.r.l. - Società di ingegneria
Via Giuseppe Donici, 41 - 41012 CARRI (MO) - Italia
Tel (+39)059.43.21.011 - Fax (+39)059.43.21.000
Email: enerplan@enerplan.it - PEC: ommitribunale@pec.enerplan.it
Web: www.enerplan.it - P.IVA 0265960502
Capitale Sociale 100.000 € I.V. - C.C.I.A.A. n° 29862/2000

TUTTI I DIRITTI SONO RISERVATI - VIETATA LA RIPRODUZIONE

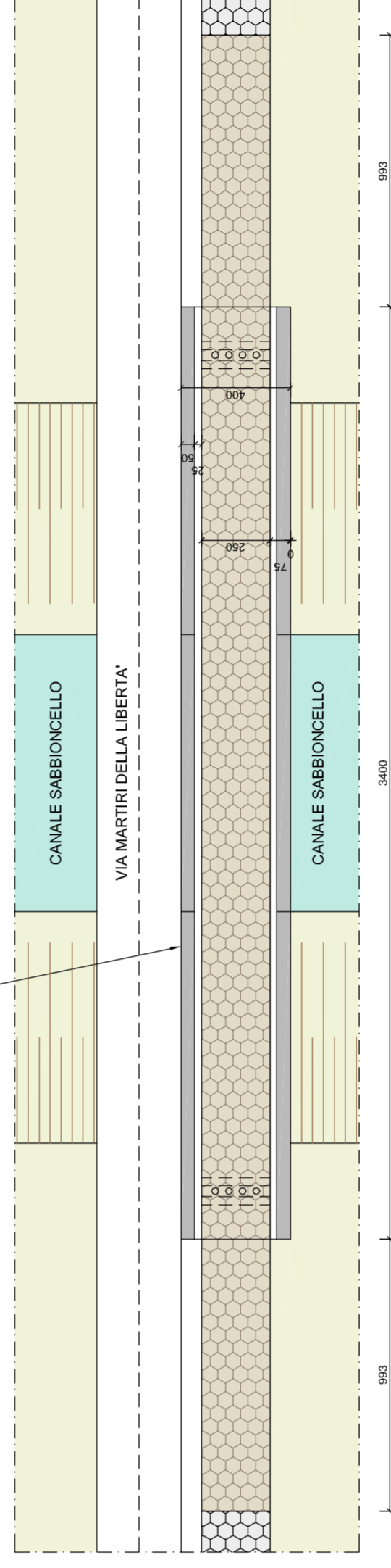
DETTAGLIO FONDAZIONE
Scala 1 : 50



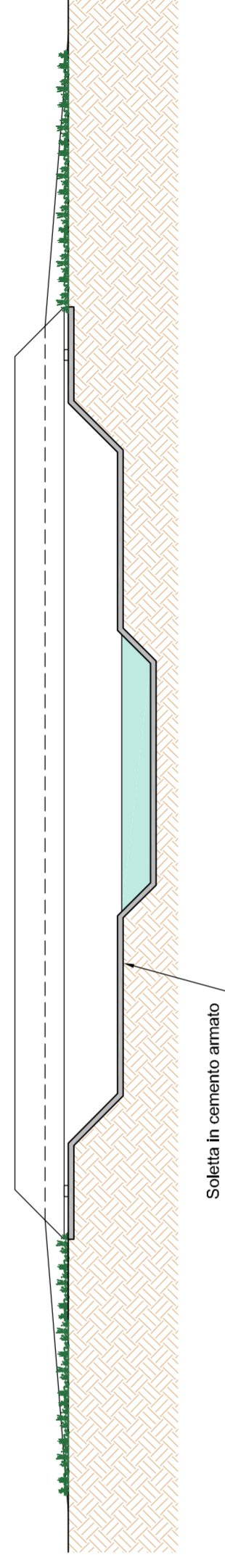
NOTA
Dimensioni da verificare in funzione dell'analisi del terreno.

PIANTA
Scala 1 : 200


La porzione di canale sottostante il ponte verrà rivestita in calcestruzzo al fine di impedire la crescita di vegetazione infestante



PROSPETTO
Scala 1 : 200



SEZIONE LONGITUDINALE
Scala 1 : 200



SEZIONE TRASVERSALE
Scala 1 : 200

